

Kurz-Anleitung für den Zugang zum Digitalen Klassenbuch WebUntis (Okt. 2021)

Der Zugang bietet Informationen bzw. Zugang zu:

<ul style="list-style-type: none"> • Stundenplänen und Supplierplan • Abwesenheiten • Sprechstunden inkl. Terminvereinbarung 	<ul style="list-style-type: none"> • Prüfungs-, Test- und Schularbeitsterminen • Tagesnachrichten, Lehrstoffeintragen und ev. Hausübungen • Nachrichten von bzw. an Einzelpersonen oder Gruppen (z.B. Lehrer-Eltern-Kommunikation)
---	---

Anmeldung mit dem Internet-Browser (Web-Version)

www.koernergymnasium.at -> Supplierplan oder <https://webuntis.com>

"Körner" (nicht „koerner“) oder "BG und wirtsch. kundl. BRG" eingeben und unsere Schule auswählen

Schüler*innen steigen mit ihrem Office 365 Account ein (Schulmailadresse + Passwort)














Eltern geben die vom Klassenvorstand erhaltenen **Zugangsdaten** (Benutzer, Passwort) ein. Das Passwort sollte beim ersten Einstieg am Computer geändert werden.

Benutzername

Passwort

Symbole in der linken Randleiste:

 Heute	wichtige aktuelle Tagesinformationen
 Übersicht	Kurzinformationen zu Abwesenheiten, ev. Noten, Klassen(ordner)diensten, Hausaufgaben und Prüfungen
 Mitteilungen	Versenden und Empfangen von Nachrichten (Schüler*innen – Lehrer*innen – Eltern). Die absendende Lehrkraft kann eine Lesebestätigung einfordern.
 Mein Stundenplan bzw.  Weitere Stundenpläne	für den eigenen Stundenplan Klasse und Namen auswählen => Wochenstundenplan (oben steht das Beginndatum der Woche) orange => reguläre Unterrichtsstunden gelb => Prüfung / Test / Schularbeit rot / dunkelorange => Supplierstunde grau => Stundenentfall violett => Veranstaltung (Exkursion, Vortrag etc.) Zusatzinformationen durch Klick auf einzelne Unterrichtsstunden
 Abwesenheiten	Übersicht der Abwesenheiten / Fehlstunden nach Tagen, je nach Status "entschuldigt" / "noch nicht entschuldigt" / "unentschuldigt". Mit einem Klick auf das pdf-Symbol rechts oben kann man eine Übersichtsliste herunterladen. Unter der Registerkarte "Fehlzeiten" werden alle Fehlstunden einzeln aufgelistet. Eltern sollten Absenzen in der Früh telefonisch im Sekretariat melden, können dies aber auch über Webuntis online erledigen. Alle Abwesenheiten müssen unbedingt auf der Entschuldigungsliste in Papierform eingetragen und mit der Unterschrift der Erziehungsberechtigten bestätigt werden!
 Hausaufgaben	Lehrpersonen können hier Hausübungen eintragen.
 Klassendienste	Im Schüler-Account sind hier z.B. Klassenordnerdienste sichtbar.
 Prüfungen	Übersicht über Prüfungs-, Test- und Schularbeitstermine (und ev. Noten)
 Noten	Im Schüler-Account können die eigenen (Schularbeiten-) Noten eingesehen werden (sofern sie von der Lehrperson eingetragen wurden).
 Sprechstunden	alphabetische Übersicht über die Sprechstunden der Lehrer*innen; man kann ein Zeitfenster für ein Gespräch buchen und eine Nachricht schreiben

Anmeldung mit der kostenlosen Handy-App (Mobilversion) – eingeschränkte Funktionen



- > neues Profil anlegen, im Suchfeld "BG Körner" eingeben und unsere Schule auswählen
- > persönliche Zugangsdaten (Benutzer, Passwort) wie bei der Web-Version eingeben
- > Stundenplan, Supplierplan und Mitteilungen sind am Handy abrufbar
- Unter dem Menüpunkt „Info-Center“ sind die Sprechstunden der Lehrer*innen abrufbar.
- > Weitere Funktionen (z.B. Versenden von Nachrichten) findet man nur in der Browser-Version.